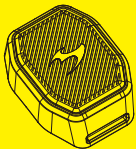




PILOT W-RMS BEZPRZEWODOWY

INSTRUKCJA



ZAWARTOŚĆ



W-RMS

(PILOT BEZPRZEWODOWY)



(OPASKA NA RZEP)

Przeczytaj uważnie tę instrukcję przed użyciem i zachowaj ją na przyszłość.

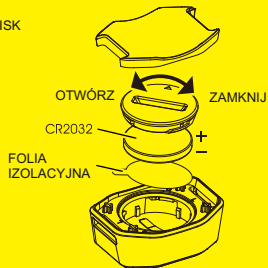
MONTAŻ BATERII

WSKAŹNIK

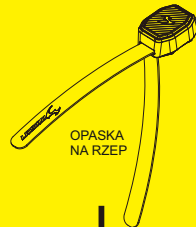


PRZYCISK

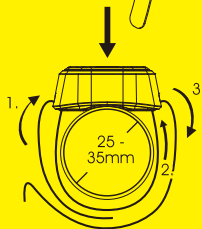
Pierwsze użycie i instalacja baterii
1. Przekręć dolną pokrywę obudowy przeciwnie do ruchu wskazówek zegara, aby ją otworzyć.
2. Usuń folię izolacyjną.
3. Umieść baterię tak, jak pokazano na rysunku.



MONTAŻ NA KIEROWNICE



OPASKA
NA RZEP



OSTRZEŻENIA!!

- **RYZIKO POŁKNIECIA:** Ten produkt zawiera baterię guzikową
- **W PRZYPADKU POŁKNIECIA** może dojść do ŚMIERCI lub poważnych obrażeń ciała



- **TRZYMAJ** nowe i używane baterie POZA ZASIĘGIEM DZIECI. Natychmiast zasięgnij porady lekarskiej, jeśli podejrzewasz, że bateria została połknięta. Połknięta bateria guzikowa może spowodować wewnętrzne oparzenia chemiczne w ciągu nawet 2 godzin.

Importer:
APG CO. W. Kisielewski, J. Kierdelewicz Spółka Jawna
Białystok ul. Ciołkowskiego 157, Polska

www.apg.pl

WA-APG-W-RMS-2411