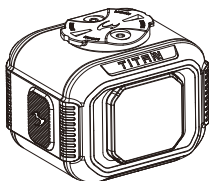




TITAN MINI

INSTRUKCJA



Lampka jest zablokowana, zapoznaj się z instrukcją obsługi aby ją odblokować. Przeczytaj uważnie tę instrukcję przed użyciem i zachowaj ją na przyszłość.

ZAWARTOŚĆ



TITAN MINI

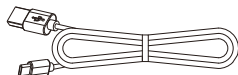


RB-43

(UCHWYT NA KIEROWNICIE) (ADAPTER MOON-GOPRO)



RB-42



USB-C

Akcesoria opcjonalne:

- USB-C-RM2020 PILOT ZDALNY
- USB-CTC (KABEL USB-C-C)
- M-07 (MOCOWANIE NA KIEROWNICĘ)
- RB-41 (MOCOWANIE NA KASK)
- RB-53 (MOCOWANIE NA KIEROWNICĘ)

OBSŁUGA

WŁ./WYŁ. NACIŚNIJ przez 1s

ZMIANA TRYBU: KLIKNIJ

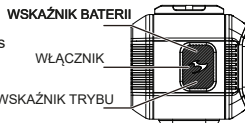
ZABLOKUJ/ODBLOKUJ

- LAMPKA WYŁĄCZONA
- PRZYTRZYMAJ PRZEZ 6S:

ZABLOKOWANY



OBLOKOWANY



- * TRYB ZABLOKOWANY: ZAPOBIEGA PRZYPADKOWEMU WŁĄCZENIU LAMPKI
- * TRYB PAMIĘCI: PO WŁĄCZENIU LAMPKI WRACA DO OSTATNIEGO TRYBU ŚWIECENIA

VLS-REGULACJA MOCY ŚWIATŁA

VARIABLE LUMEN SYSTEM

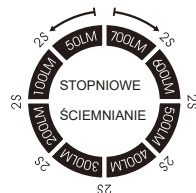


- Wybierz żądany tryb.
- Naciśnij i przytrzymaj , aby dostosować natężenie światła.
- Zwolnij przy żądanym natężeniu światła.

*Światło zamiga dwukrotnie przy osiągnięciu maksymalnej lub minimalnej mocy.

*Przywrócenie ustawień fabrycznych:

- Wyłącz lampkę
- Przytrzymaj przez 10s:



CZAS PRACY

DEFAULT	MODE1	MODE2	MODE3	FLASH1	FLASH2	DAY FLASH
LUMEN	700	300	50	100	100	400
H:MIN	2:00	4:30	25:00	55:00	30:00	70:00
LUMEN	700-50	700-50	700-50	700-50	700-50	700-50
H:MIN	2:00-25:00	2:00-25:00	2:00-25:00	10:00-115:00	4:30-56:00	40:00-350:00

DEPENDS ON MODE LUMENS

MONTAŻ DOLNY

